



# coferdroza ferretería

**#ideas PARA TODO  
soluciones PARA TOD@S**



Impreso sin dirección postal

**12 febrero  
a 31 marzo  
2018**

## TALADROS



**TALADRO PERCUTOR KR504CRE-QS  
BLACK & DECKER**

Potencia 500 W. Reversible y velocidad variable. Portabrocas 13 mm sin llave. Empuñadura secundaria.

**39<sup>95</sup>**

Ref. 61.284



25% más  
rápido en  
hormigón

**TALADRO PERCUTOREASYIMPACT 550**

De 550 W, buen rendimiento en todos los materiales. Mecanismo de impacto mejorado: 25% más rápido en hormigón. Máxima ergonomía, peso ligero y diseño compacto, empuñadura con softgrip y portabrocas de dos piezas. Máx. diámetro de perforación: 10 mm hormigón, 8 mm acero y 25 mm madera). Preparado para sistema de aspiración. Empuñadura adicional, tope de profundidad y maletín.

**62<sup>49</sup>**

Ref. 61.240



**MARTILLO PBH2100**

550 W. 2.300 rpm. Electrónico. Percusión neumática. SDS-plus. Softgrip. 1,7 J. Botón de bloqueo. Empuñadura adicional, tope de profundidad y maletín.

**111<sup>99</sup>**

Ref. 61.241

lo voy a  
conseguir

## ACCESORIOS



**JUEGO 7BROCAS  
HSS-POINTTEC BOSCH**

Dos veces más rápida y hasta siete veces más duradera que una HSS-R convencional.

**995**

Ref. 61.254



**JUEGO BROCAS PROFERTOP**

5 piezas. 4, 5, 6, 8, 10 mm.

**260**

MADERA Ref. 61.15

**275**

HSS Ref. 61.14

**380**

WIDIA Ref. 61.16



**JUEGO 5BROCAS PARA PIEDRA  
"MASONRY" IRWIN**

4-5-6-8 y 10 mm.

**1025**

Ref. 61.208



**JUEGO 5BROCAS HSS PRO  
IRWIN**

**1290**

Ref. 61.209

**JUEGO BÁSICO CON  
ACCESORIOS PARA  
TALADRAR Y ATORNILLAR  
BOSCH**

5 brocas para metal, 5 brocas para madera, 5 brocas para piedra, 10 puntas de atornillar, soporte universal magnético y atornillador manual.

**99<sup>95</sup>**

Ref. 61.255







Con 32 piezas y caja metálica

#### ATORNILLADOR BATERÍA RTSD 362 LI KITEINHELL

Tiempo carga: 3 horas. Voltaje batería: 3.6V. Capacidad batería: 1.500 mAh. Tipo de batería: Li-Ion. Velocidad ralentí: 200 min-1. Portapuntas automático CON BLOQUEO DE PUNTAS. 7 niveles par apriete. Soporte magnético de puntas. Mango engomado. Articulado y con LED luz e indicador de carga. Incluye 32 piezas y caja metálica.

**39.95**

Ref. 61.89



cargador con adaptador USB

#### TALADRO ATORNILLADOR BDCD8BLACK & DECKER

7.2V litio. Cargador con adaptador micro USB. Luz LED indicador de carga.

**49.95**

Ref. 61.287



Muy ligero. solo 12 kg.

#### TALADRO PERCUTOR 12V BDCHD12S1-QW

12V con 1 batería USB 1,5 Ah Litio. Portabrocas 10 mm. 11 posiciones de apriete, 2 velocidades mecánicas y sólo 1,2 kg de peso. Incluye bolsa de transporte.

**79.95**

Ref. 61.286



Con 2 baterías 1.500mAh

#### MOTOR SIN ESCOBILLAS

**25%** más potente

**50%** más tiempo trabajando

**100%** duración



BRUSHLESS ENERGY



- MOTOR SIN ESCOBILLAS
- TRABAJO MÁSEFICIENTE
- MÁS DURACIÓN
- MÁS COMPACTO Y ERGONÓMICO
- SIN MANTENIMIENTO



MALETÍN BMC



**119.95**

Ref. 61.86

#### TALADRO PERCUTOR SIN CABLE LITIO TC-CD 18-2LI ENHELL

Tipo de Batería: Li-Ion. Voltaje supply: 18 V. d.c. 2 Baterías de: 1.500 mAh. Velocidad 1º 0 - 300 rpm / 2º 0 - 1.250 rpm. Par de apriete 19. Fuerza 40 Nm. MALETÍN BMC.



#### TALADRO SIN CABLE TH-CD 12- 2 LI ENHELL

Batería de LITIO 12 V. D.C. Capacidad 1.300 mAh. 2 Velocidades: 1º: 0 - 300 rpm / 2º: 0 - 1.300 rpm. Par de apriete: 20. Tiempo de carga aprox. 3-5 horas. Fuerza: 24 Nm. Incluye maletín BMC.

**49.95**

Ref. 61.88



#### KIT: TALADRO PERCUTOR + LIJADORA MOUSE

Taladro Percutor 18 V. 1 batería 1,5 Ah Litio. 40 mm. par Max. 10 posiciones par. Portabrocas 10 mm. Lijadora de detalle Mouse 55 W y 15 accesorios + Bolsa para Herramientas.

**119.95**

Ref. 61.285

## LIJADORAS y SIERRAS



### LIJADORA ORBITAL TC-OS 1520 EINHELL

Potencia: 150 W. Tamaño del papel de lija: 240 x 90 mm. Superficie de lijado: 187 x 90 mm. 11.500 vibraciones / min.

**22<sup>90</sup>**

Ref. 61.90



Con maletín

### LIJADORA ORBITAL ELECTRÓNICA TE-OS 2520 E EINHELL

Superficie de lijado: 230 x 115 mm. 0-12.000 vibraciones / min. Con maletín.

**59<sup>95</sup>**

Ref. 61.87



### MULTILIJADORA PSM PRIMO BOSCH

50 W. 24.000 opm. Diseño ergonómico para un óptimo manejo, fácil de manejar gracias a su diseño compacto, ergonómico y ligero. Sistema softgrip para un buen manejo y control de la herramienta. Sistema microfiltro para un trabajo limpio. Sistema microvelcro para el papel de lija. Hoja de lija P80.

**57<sup>49</sup>**

Ref. 61.244



### SIERRA DE VAMÉN KS501-QS BLACK & DECKER

400 W. Velocidad variable 3.000 cpm, mecanismo de corte mejorado, compacta, ergonómica y con agarre engomado, capacidad de corte 65 mm en la madera, corte diagonal a 45°, soplador de serrín. Contiene 1 hoja de sierra.

**29<sup>95</sup>**

Ref.

61.289



### SIERRA DE CALAR PST 650 BOSCH

500 W. 3.100 rpm. Sistema SDS. Conexión para aspiración. Función de soplado. Empuñadura anti-vibraciones. Diseño ergonómico. Softgrip. Longitud de corte: madera 65 mm, aluminio 10 mm, acero 4 mm. Hoja de sierra y maletín.

**62<sup>49</sup>**

Ref. 61.242



### SIERRA DE CORTEEASYCUT 50 BOSCH

Con tecnología nanoBlade (mini sierra de cadena) para cortar sin vibraciones. Potencia de 500 W. Sistema SDS. Pre-selección de velocidades. Profundidad de corte en madera 50 mm y en plástico 30 mm. 1,6 kg. Hoja de sierra nanoBLADE para madera 50 mm; Cubierta protectora transparente, caperuza de polvo, protección anti-astilla.

**101<sup>99</sup>**

Ref. 61.243



**MINI AMOLADORA KG115QS BLACK & DECKER**  
750 W. Velocidad en vacío 11.000 rpm, diámetro de disco 115 mm. Empuñadura secundaria posicionable en 3 posiciones, incluye sistema de protección contra rearanque. Arranque progresivo y guarda ajustable sin herramientas.

**39<sup>95</sup>**

Ref. 61.288

**SOPORTE AMOLADORA WOLFCRAFT**  
Diámetro 115 y 125 mm, para cortar metal. Ejecución sólida con placa fundida a presión.

**23<sup>95</sup>**

Ref. 61

332



### FRESADORA DE SUPERFICIE POF 1200 AE BOSCH

1.200 W. Control electrónico. Ajuste del número de revoluciones con rueda de ajuste. Sistema SDS. Vástago centrador. Casquillo copiador. Fresa de ranurar. Mordazas de sujeción. Llave de broca. Tope paralelo. Adaptador de aspiración. Caja.

**121<sup>99</sup>**

Ref. 61.247







**LIJADORA PEX 220 A BOSCH**  
220 W. 4.000-24.000 opm. Baja vibración. Sistema Microfiltro. Control de velocidad. Ventilador.

**71.49**  
Ref. 61.245



**LIJADORA DE BANDA PBS 75 A BOSCH**  
710 W. Sistema Microfiltro. Sistema de sujeción de la banda automático. Empuñadura adicional. Velocidad de banda de 350 m/min. Dimensiones de la banda 76 x 165 mm. Banda de lija P80. Caja.

**129.99**  
Ref. 61.246



**SIERRA CIRCULAR PKS 40 BOSCH**  
600 W. 4.200 rpm, diámetro de disco 130 mm, ajuste de inclinación, bloqueo de conexión, caperuza protectora, ajuste de profundidad, aspiración de polvo a través de un cono de conexión, empuñadura adicional integrada. Tope paralelo y maletín.



**91.49**  
Ref. 61.249



**178.60**  
Ref. 61.54

#### INGLETADORA TR 076 FEMI

Con mesa superior de aluminio sólido y estable. Nueva empuñadura y nuevo de ajuste altura de mesa superior. 1.200 W. Mordaza vertical, llaves en dotación, empuje madera, varilla tope regulable.



**JUEGO HOBBY DE PULIDO WOLFCRAFT**  
Juego hobby de pulido para metales, plástico, mármol etc. Contenido: pasta de pulido, mandril desujeción, disco de fieltro, disco de algodón.

**9.75**  
Ref. 61.333



#### MULTIHERRAMIENTA ROTATIVA 3000 JW DREMEL

130 W. Velocidad variable: 10.000-33.000 rpm. Innovación: caperuza con Punta EZ TWIST – cambio del accesorio sin llave. 5 Accesorios.

**49.99**  
Ref. 61.251

### MINIHERRAMIENTA

#### MINIHERRAMIENTA 3000 JF DREMEL

130 W. Velocidad variable: 10.000-33.000 rpm. Innovación: caperuza con Punta EZ TWIST – cambio del accesorio sin llave. 25 Accesorios. Eje Flexible. Maletín.

**79.99**  
Ref. 61.252

#### ESMERILADORA MINITALADRO TH-XG 75 ENHILL

Potencia: 120 W. Revoluciones 1.000, 9.900 min. Medidas disco: ø75 x 20 x ø10 mm. Velocidad variable. Perfecta para todo tipo de afilados. Con flexible +100 pcs accesorios.

**59.95**  
Ref. 61.92

#### SET 100 ACCESORIOS MULTIUSO DREMEL

Incluye 100 accesorios originales de alta calidad con los que podrá llevar a cabo una infinidad de aplicaciones en diversos materiales.

**30.95**  
Ref. 61.253



Con maletín




cambio accesorio sin llave



## MEDICIÓN

### DETECTORDIGITAL METAL Y MADERA TC-MD 50 ENHELL

Profundidad de detección: madera, metal: máx. 19 mm. Profundidad de detección metales ferrosos: máx. 50 mm. Profundidad de detección cobre: máx. 51 mm. Profundidad de detección cables vivos: Máx. 50 mm.



99<sup>95</sup>  
Ref. 61.91



### DETECTORDE ESTRUCTURAS S200

Uso con una sola pulsación de un botón, calibración automática y tecnología de una sola pasada. Pantalla LCD para ver el centro de la estructura. Detección hasta 51 mm.

25<sup>95</sup>  
Ref. 61.291



### MEDIDOR DE DISTANCIAS TLM30

9 m. Diseño compacto y ligero. Un solo botón para un uso más fácil. Batería de litio.

34<sup>95</sup>  
Ref. 61.290



### MULTÍMETRO DIGITAL MHT. DT830

Tensión DC-Tensión AC-Test de transistores-Continuidad-Test de diodos.

10<sup>90</sup>  
Ref. 61.196



### FLEXÓMETRO BIMATERIAL MEDID

Marcada ambas caras, nylon coated.

3 x 16 mm. 535<sup>95</sup>  
5 x 19 mm. 940<sup>95</sup>  
8 x 30 mm. 2995<sup>95</sup>  
Ref. 61.204  
Ref. 61.205  
Ref. 61.206



### DECAPADOR ELÉCTRICO PHG 5002

1.600 W. Thermostop. Desconexión automática del calefactor. Regulación escalonada de la temperatura y del caudal de aire. Superficie de apoyo. Empuñadura compacta.

5749<sup>95</sup>  
Ref. 61.248



### QUICK GRIP MOD. MINI

115 mm. 610<sup>95</sup>  
150 mm. 1040<sup>95</sup>  
300 mm. 1220<sup>95</sup>  
Ref. 61.212  
Ref. 61.210  
Ref. 61.211



### TORNILLO DE BANCO RÁPIDO QUICKVICE STANLEY.

Almohadillas de caucho desmontables. Las rosas de los tornillos se aprietan a la superficie de trabajo.

33<sup>95</sup>  
Ref. 61.294



### TORNILLO DE BANCO RECORD

Guía cuadrada. Apertura hasta 80 mm.

37<sup>65</sup>  
Ref. 61.207



### DECAPADOR ELÉCTRICO CEVIK

2.000 W. con maleta 6 Acc. y 2 Vel.

2500<sup>95</sup>  
Ref. 61.53



### GUILLOTINA LC-100 PARA CORTE DE LAMINADO

Para corte grosor máximo 8 mm y ancho de tabla 210 mm.

3295<sup>95</sup>

Ref. 61.331



### SET DE INSTALACIÓN PARA SUELO LAMINADO

Contenido: 20 cuñas distanciadoras no.

6930000, 1 escoplo no. 6927000, 1 taco de madera no. 6929000.

1150<sup>95</sup>  
Ref. 61.330



### GRAPADORA MANUAL 3 FUNCIONES PROFER TOP

Tipo de grapa: 530 de 6 a 16 mm y 131 de 6 a 16 mm. Tipo de clavo: T14 mm.

1310<sup>95</sup>  
Ref. 61.17







**DESTORNILLADOR  
PRECISIÓN 6 PIEZAS**  
Mango bimetálico. Cromo  
vanadio. Planos de 1,4/2,2,4/3.  
Phillips de 0/1.

**645**

Ref. 61.7



**JUEGO LLAVES VASO  
33 PIEZAS PROFERTOP**  
Cromo-Vanadio.  
Llave de vaso de 1/4.  
Carraca de 72 dientes.

**13.75**

Ref. 61.10



**DESTORNILLADOR CON  
PUNTAS INTERCAMBIABLES**  
Multipuntas de carraca con  
empuñadura 2 posiciones. 12 puntas  
para atornillar incluidas. Mango  
largo de agarre suave.

**19.95**

Ref. 61.293



**JUEGO FORMONES  
MADERA 4 PIEZAS**  
6 - 24 mm.

**15.50**

Ref. 61.8

## HERRAMIENTA MANUAL



**CAJA DE 10 MARCADORES  
EDDING 300**  
Marcador permanente con punta  
redonda, resistente al agua. Punta  
1,5 - 3 mm. Negro, Rojo, Azul.

**22.70**

Ref. 61.213a61.215



**MINI CORTADOR  
CERÁMICO STANLEY**  
Cuchilla auto-retráctil  
de cerámica Slice™  
que permanece afilada  
10 veces más y que son  
más seguras para apertura  
de cajas, corte de cartón y  
mucho más.

**7.95**

Ref. 61.292

**DESATASCADOR  
SEH004800 SUPER-EGO**  
Desatascador. Indicado para  
uso en tubos de diámetro entre  
20-75 mm. Tambor de cable  
resistente. Con cable flexible de  
6 m y barrena  
integrada.

**40.54**

Ref. 61.298



**ESTUCHE DE PRECISIÓN  
SALKI**  
Set de gran calidad y máxima  
precisión. 32 piezas.

**20.35**

Ref. 61.94



**JUEGO DE TENAZA Y  
ALICATES SUPEREGO**  
Juego de tenaza de canal  
de 10", alicate universal de 160  
mm. y alicate de corte diagonal  
de 160 mm.

**22.39**

Ref. 61.299

**ALICATE MULTIFUNCIÓN 12  
EN 1**  
Fabricado en acero inoxidable.  
Incluye alicate multifunción  
corte y sujeción. Navaja, regla,  
lima, adaptador portapuntas  
1/4". Sierra y abrebotellas.

**9.63**

Ref. 61.83



**JUEGO LLAVES VASO 46  
PIEZAS PROFERTOP**  
Cromo-Vanadio. Llaves de  
vaso de 1/4". Carraca de  
72 dientes.

**19.90**

Ref. 61.11

**CAJA DE HERRAMIENTAS  
MAC-POWER**  
129 herramientas. Brico.

**21.85**

Ref. 61.194

**MALETA DE HERRAMIENTAS 40  
PIEZAS**

La solución básica para el hogar:  
1 alicate universal, 1 llave ajustable, 9  
llaves hex. "allen" mm, 20 puntas de  
atornillado, 3 destornilladores,  
1 tijeras de electricista,  
1 portapuntas, 1 flexómetro, rollo  
de cinta aislante 1 outer, 1 martillo.

**49.95**

Ref. 61.95





**fischer**  
innovative solutions

El taco DUOPOWER de 2 componentes y 3 funciones asegura una alta capacidad de cargas. Dependiendo de la base de anclaje, el principal componente, hecho a partir de nylon de alta calidad, rinde de manera óptima (expansión, plegado y anudado) para la mejor sujeción. Adecuado para madera, aglomerado y tornillos prisioneros.



**TACO+TORNILLO DUOPOWER FISCHER**  
12 tornillos +12 tacos. 6 x 30.

**5.10** Ref. 61.135

8 tornillos +8 tacos. 8 x 40.

**7.50** Ref. 61.136



## CAJAS HERRAMIENTAS



**MALETÍN ORGANIZADOR**  
18 separadores móviles.

32 x 26 x 5 cm. **4.50** Ref. 61.236

38 x 31 x 6 cm. **6.25** Ref. 61.237



**ESTUCHE CON SEPARADORES MÓVILES TAYG**

Contiene 21 separadores. Material PP. Color base azul, tapa transparente, separadores amarillos. 378 x

290 x 61 mm. **8.45** Ref. 61.154

460 x 350 x 81 mm. **12.40** Ref. 61.155

**CAJA DE HERRAMIENTAS PLÁSTICO**

Diseño innovador con cierres mejorados para un cierre y una abertura suaves. Incluye un almacenamiento en la tapa para la organización de piezas pequeñas y un orificio para candado para una mayor seguridad.

32 x 18 x 13 cm. **5.95** Ref. 61.297

40 x 20 x 19 cm. **8.95** Ref. 61.296

48 x 25 x 25 cm. **13.95** Ref. 61.295



**MULTIBOX Nº1 TAYG**

Medidas 335 x 250 x 275 mm. Contiene módulo +4 estuches nº 22 +Asa.

**27.85** Ref. 61.159



**BOLSA HERRAMIENTAS TAYG**

Medidas 455 x 250 x 265 mm. Material bolsa poliéster 900D, fondo politeno. Color negro y rojo. No incluye herramientas.

**28.20**

Ref. 61.158

**CARRO PORTAHERRAMIENTAS CON RUEDAS**  
585 x 270 x 455 mm.

**37.50** Ref. 61.195



**BANCO DE TRABAJO**

Gran resistencia y fácil montaje. Medidas: 1.440 x 900 x 600 mm. Con panel cuelga-herramientas. Capacidad de carga: 600 kg estante superior / 250 kg estante inferior. Aglomerado DM: gran resistencia. (Herramientas no incluidas).

**85.95** Ref. 61.112



**CARRO PLEGABLE 70kg**

Estructura de aluminio, ruedas de PP diámetro 125 mm. Incluye cuerda elástica para sujeción de la carga.

**34.07** Ref. 61.84

**CARRO PLEGABLE 45kg**

Estructura en abs ruedas de PP diámetro 75 mm. Incluye cuerda elástica para sujeción

de la carga.

**17.74**

Ref. 61.85







# Palmera

**TIJERA COSTURA  
CON FORMA PALMERA**  
6 1/2".

**1652** Ref. 61.271



**TIJERA COSTURA INOX  
MANGO SOFT PALMERA**  
Moderna, con amplias anillas  
de cómodo agarre gracias al  
material blando de su parte  
interna. 7".

**445** Ref. 61.274

**TIJERA COSTURA  
MODELO CASTELLANO  
PALMERA**  
5" - 5 1/2" - 6" - 6 1/2".

**737**  
desde Ref. 61.261 a 61.264



**TIJERA UÑAS  
CURVA PALMERA**  
Robusta, mecanizado  
de alta precisión. 4".

**788** Ref. 61.269



**ALICATE CORTAUÑAS  
CON MUELLE PALMERA**  
Gran comodidad de uso.  
Alta potencia de corte.  
120 mm.

**1558** Ref. 61.268

**TIJERA MODISTA  
PALMERA**

Anilla doble para un agarre  
más cómodo y firme,  
mecanizado de precisión.

Garantía Palmera. 6" - 7" - 7 1/2"

**872**  
desde Ref. 61.265 a 61.267

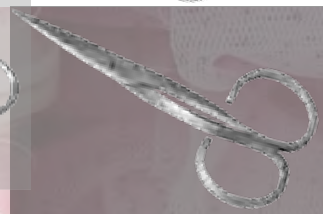
**TIJERA BORDAR  
CIGÜENA PALMERA**

Tijera de fantasía para  
llevarla a todas partes. 3 1/2".  
Dorada o Satinada.

**559** Ref. 61.272 - 61.273

**TIJERA BORDAR CON  
FORMA PALMERA**  
3 1/2". Fabricadas en acero  
inoxidable.

**1186** Ref. 61.270



**TIJERA  
MULTUSO INOX  
PALMERA**  
Tijera grande y  
robusta. 9".

**627**  
Ref. 61.277

**ESTUCHES DE  
MANICURA  
PALMERA**

En un formidable estuche  
de piel con la selección de  
productos que mejor  
cubrirá tus necesidades de  
aseo habituales.

**3 PIEZAS 1974**  
Ref. 61.275

**5 PIEZAS 3896**  
Ref. 61.276



**JUEGO 6 DESTORNILLADORES  
PRECISION IRIMO**

Para dispositivos electrónicos,  
relojes etc. Cabeza giratoria.  
Sistema de deslizamiento de la caja  
para abrir y cerrar. Medidas  
incluidas: 4 planos: 1.6-2.0-5.5-  
3.0 mm, 2 Phillips: PH00-PH0.

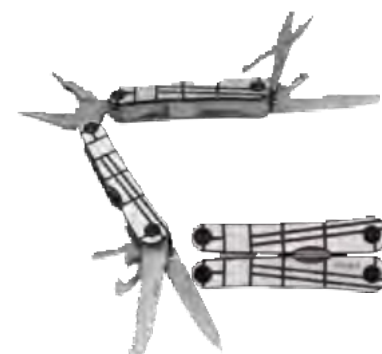
**835** Ref. 61.279



**ALICATE MULTIHERRAMIENTA 15  
EN 1 IRIMO**

Mango y herramientas en acero inoxidable.  
Longitud 96 mm cerrada. Peso 245 g.

**1930** Ref. 61.280



**ESTUCHE TEXTIL CON 18 HERRAMIENTAS IRIMO**

Destornillador Portapuntas con carraca y 12 puntas. Llave  
ajustable de 8". Alicates universal y de corte lateral.  
Flexómetro. Nivel Torpedo.

**4235** Ref. 61.281



**JUEGO VASOS Y PUNTAS 23  
PIEZAS IRIMO**

23 Piezas. Vasos 6, 7, 8, 10, 11  
y 13 mm. Mini carraca 1/4" de 60  
dientes (longitud 90 mm). Caja en  
ABS colgable del  
cinturón.

**1930** Ref. 61.278





# COMPRESORES



**MINICOMPRESOR AIRE  
PROFESIONAL**  
12 V para encendedor. Incluye  
1 aguja y 2 boquillas de inflado.  
Iluminación led para urgencias.

**1940** Ref.61.9



**COMPRESOR HOBBY  
SIMPLY CON  
ACCESORIOS AIRUM**  
1,5 hp. 180 l/min. Sin  
aceite, monofásico, 3 m.  
Manguera y pistola inflar y  
tres boquillas inflado de aire  
comprimido. Peso: 5,5 kg.  
Doble enrollador:  
Cable eléctrico y manguera de  
goma. Mínimo espacio de  
almacenamiento y máxima  
funcionalidad.

**9680** Ref. 61.36



**COMPRESOR SUPER  
BOXYAIRUM**  
1,5 hp. Caldera 2l. 180l/  
min. Equipado con 6pzas.  
Pistola, inflar, contres  
boquillas, pistola soplar y  
maniquera.

140.36



1.5 hp.  
Caldera  
15 litros.

180 l/min.  
10 bar.  
230V.

PESO  
9 kg.

compartimento  
para  
accesorios.

## COMPRESOR MONOBLOCK AIRUM

2 hp. 24 l. 8 bar 220 l/min. Monofásico 220 v. Cilindro hierro fundido, lubricado por aceite. Muy versátil y de sencilla utilización. Ideal para el bricolaje.

101.64 Ref. 61.35



# 139.155

Ref.61,38

**COMPRESORBANDOLERA  
JOLLY AIRUM**

El compresor de aire de pistón más cómodo de transportar. Ligero y de fácil utilización. Con correa. Medidas: 390 x 170 x 370 mm.



## SOLDADURA



### SOLDADOR ELÉCTRICO PUNTA INTERCAMBIABLE PROFER TOP

Punta curva y recta. Con rollito de estaño. 40

W. **560** Ref. 61.345

80 W. **8.50** Ref. 61.346

### SOLDADOR NS-230 BUTSIR

Fácil montaje. Ligero, manejable y económico. Encendido mediante piezoeléctrico. Consumo 80 g / h.

**14.55**

Ref. 61.178



### PACK CANDLEJA ECO SÚPER EGO

Para aplicaciones de fontanería, decapado y calentamiento. Soldadura blanda. Incluye 3 cartuchos de gas desechables BTP C200 PRO.

**24.14**

Ref. 61.300



### PANTALLA SOLDAR ELECTRÓNICA SOLTHER

Regulable DIN 9-13. Con posición de amolado. Micro regulable en sensibilidad y vuelta a claro. 2 captores, para soldadura MMA y MIG.

**30.90**

Ref. 61.283



### INVERTER CORE 140i SOLTNER

Intensidad de soldadura 140 Amp. Rendimiento: 35 % a 40 °C. Válida para generador. Para electrodo de 2,5 mm continuo y hasta 4 mm. Se suministra con conjunto pinzas y maletín. Peso: 3kg.

**199.00**

Ref. 61.282

Especial pantallas táctiles



### GUANTE "SMART TIP"

De Poliéster con recubrimiento de PU en palma y tecnología para pantallas táctiles. Tallas 7 a 10.

**130**

Ref. 61.168 a Ref. 61.171



### GUANTE AGILITY BRUSH H417 JUBA

Uso general. Manipulación de piezas aceitadas. Industria general y automoción, montaje y construcción. Talleres, logística y almacén. Trabajos con frío moderado. Tallas 7 a 10.

**275**

Ref. 61.172 a 61.175



### PISTOLA TERMOENCOLADORA PROFER TOP

20 W. Para barras termofusibles de 7-7.5 mm.

**7.90**

Ref. 61.12



### PISTOLA TERMOENCOLADORA PROFER TOP

80 W. Para barras termofusibles de 11-11.5 mm.

**16.55**

Ref. 61.13



**33.95**

Ref. 61.93

### KIT TERMOENCOLADO SALKI

Aplicador de cola de 60 W con dos blísters de consumibles incluidos.



## ESTANTERÍAS



### ESTANTERÍA FÁCIL MONTAJE SIGMA KETER

Fabricada en polipropileno inyectado, 5 baldas, montaje sin herramientas. Elementos decorativos no incluidos.

184 x 85 x 41 cm.

**38<sup>95</sup>**

Ref. 61.106

184 x 91 x 46 cm.

**42<sup>95</sup>**

Ref. 61.107



### ESTANTERÍA AZUL/BLANCO

Estantería sin tornillos, de fácil montaje y gran capacidad de carga. 180 kg por estante. 5 baldas. Color azul y blanco. Tamaño 180 x 90 x 40 cm. Elementos decorativos no incluidos.

**59<sup>95</sup>**

Ref. 61.111



### ESTANTERÍA METAL MADERA

Carga 150 kg/estante. Estructura acero y bandejas de madera aglomerada. Medidas 180 x 90 x 40 cm. Elementos decorativos no incluidos.

**59<sup>95</sup>**

Ref. 61.110



### KIT PROFER COMFORT BLANCO

Estantería clásica con tornillos convertible en banco de trabajo. Pintada en epoxi poliéster color blanco. Capacidad de carga 100 kg por estante. 5 baldas. Elementos decorativos no incluidos.

180 x 90 x 30 cm.

**35<sup>95</sup>**

Ref. 61.108

180 x 90 x 40 cm.

**48<sup>00</sup>**

Ref. 61.109



### ESTANTERÍA DE MADERA

Estante de rejilla (sección de las lamas 40 x 16 mm) 5 baldas 40 kg, laterales con ranuras. Fondo 40 cm. 171 x 65 x 40 cm.

**22<sup>95</sup>**

Ref. 61.70



### ESTANTERÍA DE MADERA

Estante de rejilla (sección de las lamas 80 x 15 mm) 3 baldas 75 kg, regulables en altura. Fondo 44 cm. 111 x 43 x 77 cm.

**25<sup>00</sup>**

Ref. 61.72




### ESTANTERÍA DE MADERA

Estante de rejilla (sección de las lamas 80 x 15 mm) 5 baldas 75 kg, regulables en altura. Fondo 43 cm. 175 x 43 x 77 cm.

**34<sup>95</sup>**

Ref. 61.71





### ALFOMBRA COCINA Y PASILLO CUADROS

Base especial antideslizante, impermeable y aislante del suelo.

50 x 75 cm.

**8.95**

Ref. 61.49

50 x 90 cm.

**10.75**

Ref. 61.50



### ALFOMBRAS COCINA Y PASILLO FLORES

Base especial antideslizante, impermeable y aislante del suelo.

50 x 90 cm.

**10.75**

Ref. 61.51

50 x 75 cm.

**8.95**

Ref. 61.52

**BANQUETA LOMBOK TATAY**  
Fabricado con polímeros plásticos, apta interior y exterior, grabado imitación madera, montado, seguro, hasta 130 kg, (normas UNE-en 12520) anti UV-protect, 38 x 29 x 41 cm.

Marrón.


**1795**

Ref. 61.229

Blanco

**1795**

Ref. 61.230




### CABALLETE PINO STANDARD

Sección 17 x 40 mm.  
73,5 x 45 x 74 cm.

**430**

Ref. 61.76



### CABALLETE PINO PROFESSIONAL

Sección 25 x 50 mm. 73,5 x 45 x 75,5 cm.

**750**

Ref. 61.77

## ORDENACIÓN



### CAJA DE MADERA SINTAPA

30 x 20 x 14 cm. **510** Ref. 61.74

40 x 30 x 14 cm. **730** Ref. 61.73



**177** **955**  
Ref. 61.75

### SET DE 3 CAJAS PINO

36 x 25 x 17 cm.  
30 x 19 x 16 cm.  
24 x 15 x 13 cm.



### CESTAS KNIT EFECTO TRICOTADO

8 l. 30 x 22 x 17 cm.

**720** Ref. 61.104

19 l. 40 x 30 x 24 cm.

**950** Ref. 61.105



### CESTA NATURAL STYLE CURVER

45 l. Blanca o marrón.

**1250** Ref. 61.101 o 61.102

### CESTA KNIT CURVER

40 l. Blanco oasis o marrón topo.

**1550** Ref. 61.99 o 61.100



### PONGOTODO KNIT CURVER

Blanco oasis. 57 l.

**2170** Ref. 61.98

### PONGOTODO MILLENNIUM TATAY

Fabricado con polímeros plásticos. Multiuso, ventilado, moderno. 65 l. 42 x 32,5 x 64 cm. Colores Azul, Blanco o Ciruela.

**1150** Ref. 61.219 - 61.221

### PONGOTODO HAMPER INFINITY CURVER

59 l. Gris.

**1290** Ref. 61.103



## LIMPIEZA

**2240**

Ref. 61.96



**4150**

Ref. 61.97

50 l



### CUBOS DE RECICLAJE STEP BIN

Destinados a la recogida selectiva de residuos domésticos. Sistema de apertura mediante pedal. El contenedor lleva alojado en su interior cubetas de plástico removibles con asas que facilitan su extracción y limpieza. Cada cubeta tiene una capacidad de 15 l. Permite identificar el tipo de residuo a depositar en cada cubeta mediante el color del pedal.



3 cubetas

2 cubetas




**6950** Ref. 61.68

**4950** Ref. 61.67

### CUBOS con PEDAL CURVER

Fabricados en plástico: no se oxida, no se abolla, no se raya y no deja huellas. De gran capacidad.





**4.95**

Ref. 61.197 a 61.201

**LATA DE CULTIVO CON SUSTRATO Y SEMILLAS**

SEEDBOX es el primer huerto urbano doméstico de pequeñas dimensiones y bajo coste que permite iniciarte al cultivo interior o exterior con un diseño y concepto innovador. Con SEEDBOX el espacio, el tiempo y el dinero no son impedimento para tener un huerto urbano.



**GUINDILLAS**  
Ref. 61.201



**ORÉGANO**  
Ref. 61.198



**PEREJIL**  
Ref. 61.199



**ALBAHACA**  
Ref. 61.197



**CAJA DE CULTIVO PLANTAS AROMÁTICAS**  
Con sustrato y semillas de perejil, cilantro, albahaca y orégano. Capacidad 2 litros.

**9.95**  
Ref. 61.202



**HUERTO URBANO**  
Con sustrato y semillas de tomate cherry y pimientos de padrón. Capacidad 6 litros.

**24.95**  
Ref. 61.203



**CILANTRO**  
Ref. 61.200

## CAJAS FUERTES



### CAJA FUERTESOBREPONERMINIBANK BTV

Cerradura de pomo +teclado. 2 bulones de 16 mm de diámetro. Espesor de la puerta: 3 mm. Espesor del cuerpo: 1,5 mm. De fácil manejo y muy práctica por su tamaño. 170 x 230 x 170 mm. Peso: 4 kg.

**34,95**

Ref. 61.44



### CAJA FUERTEELECTRÓNICA DE SOBREPONERPREMIER

Fronte de acero de 3 mm. 2 bulones de 16 mm de diámetro. Dispone de llave de emergencia tubular más segura. Dispone de botón de programación interior. Dimensiones: 230 x 170 x 170 mm.

**35,00**

Ref. 61.62



### CAJA FUERTESOBREPONERARREGUI

Electrónica con llave de puntos. Cuerpo de acero de 2 mm y puerta de 4 mm. 2 bulones de 18 mm de diámetro. Dispone de llave de emergencia tubular más segura. Dispone de botón de programación interior. 2 códigos de apertura de libre elección. Dimensiones: 310 x 200 x 200 mm.

**59,90**

Ref. 61.63



### CAJA FUERTEMPOTRARANCOR E-25 BTV

Ideal para negocios. 262 x 352 x 250 mm. Peso: 11 kg. Cerradura electrónica +llave.

**69,95**

Ref. 61.45



### CAJA FUERTE DE EMPOTRAR DECORA WE-3618 BTV

Caja fuerte de líneas actuales y adecuada para su uso en negocios. 262 x 352 x 180 mm. Peso: 9,5 kg. Cerradura de gorjas con llave de emergencia y cerradura electrónica. Iluminación automática interior.

**93,00**

Ref. 61.46



### CAJA FUERTE DE SOBREPONER DECORA E-4100 BTV

410 x 350 x 360 mm. Peso: 42 kg. Cerradura de gorjas con llave de emergencia y cerradura electrónica. Iluminación automática interior mediante 2 LEDs de bajo consumo.

**120,00**

Ref. 61.47



### CAJA FUERTESOBREPONERFACH

Medidas exteriores 195 x 400 x 410 mm. Apertura motorizada. Cód. Master de Apertura. Llave de apertura de emergencia. Luz interior.

**124,95**

Ref. 61.131

## VIGILANCIA



### SISTEMA DE ALARMA DOMÉSTICO

Alarma por detección de movimiento. Controlado por mando a distancia (2 incluidos). Área de detección 90° hasta 6 metros. Potencia: 90 dB.

**9,90**

Ref. 61.361



### CÁMARA FALSADOMO

Cúpula protectora. Para instalación en techo (interior). LED parpadeante. Funcionamiento con 2 pilas AAA (no incluidas).

**6,90**

Ref. 61.362



### CÁMARA FALSAMETÁLICA

Carcasa metálica. Simulación visión nocturna. Incluye soporte para montaje.

Ref. 61.363

**14,90**



Protege lo que más importa

**DORCAS**  
PROTEKTA



**475**  
Ref. 61.338-6 1.339



### CERRADURA DE SEGURIDAD INVISIBLE

Ideal para instalación en viviendas familiares, comercios, trasteros, transportes...

Incluye manual de instalación y configuración.

ACABADOS EN PLATEADO O DORADO.



- Alta seguridad para su vivienda.
- Instalación invisible desde el exterior.
- Indetectable a ojos de ningún ladrón.
- Funcionamiento con batería o alimentación.
- Accionamiento por control remoto.
- Instalación fácil y simple.
- Batería secundaria de emergencia.



### CERROJO DE TRASTERO FAC

con escudo regulable para un mejor anclaje; Acabado galvanizado; Barra de pletina de acero 25 x 10 mm; Placa en acero 2 mm; Cerradero en acero 3 mm; Cilindro de latón de 50 mm de longitud.

**2495**

Ref. 61.130



### GUARDALLAVES CORINTO BTV

Caja para la custodia de llaves, fabricado en acero fundido. Medidas: 160 x 60 x 40 mm.

**1795**

Ref. 61.48



### ORGANIZADOR LLAVES QUICK

Organizador de llaves, documentos y tablero de notas. Incluye un alojamiento especial para móviles o elementos de escritura. Dimensiones: 150 x 180 x 35 mm.

**11.50**

Ref. 61.66



### BARRA DE BLOQUEO BLOCKER

Diseño versátil para puertas correderas y abatibles.

**1995**

Ref. 61.64



### ALARMA DE VENTANA O PUERTA

Alarma sonora de 110 dB. Alarma con sensor magnético para puertas y ventanas. La alarma se activa cuando la puerta o la ventana se abren. Fácil instalación mediante autoadhesivos.

**3.95**

Ref. 61.65



### PACK 3 MINI ALARMAS PUERTA/ VENTANAS

Sensor magnético. Al separarse activa la alarma. Con interruptor de encendido / apagado. Potencia: 85 dB.

**390**

Ref. 61.360

hogar seguro,  
hogar feliz



### MONOMANDO DUCHA+COLUMNA ECOPROJECT

Rociador orientable 200 mm diámetro.  
Mango de ducha con disco limitador de  
caudal 9 l/min.  
Soporte deslizante  
Mango Enter 1F antical y flexo metálico  
Acabado en cromo.

**179.<sup>50</sup>** **6**

Ref. 61.143

### MANGO DUCHA FLIP

Mando de una función con  
membrana anticalcárea.  
Diámetro del rociador: 10 cm.  
Sistema  
de ahorro de agua.

**10.**

Ref. 61.161

### MANGO DUCHA MARINA

1 función, ahorro de  
agua, diámetro 10 cm.

**9.<sup>50</sup>**

Ref. 61.234

### MANGO DUCHA MOON

Mango antical. 1 función. Diámetro  
12 cm. Bajo consumo (6 l/min).

**15.<sup>50</sup>**

Ref. 61.160

### MANGO DUCHA AQUAFRESH

4 funciones, 8 cm diámetro, ahorro  
agua.

**16.<sup>50</sup>**

Ref. 61.235

### MANGO DUCHA TUBULAR PROFER HOME

Inox.

**4.<sup>50</sup>**

Ref. 61.6

### KIT DUCHA 1 FUNCIÓN PROFER HOME

Incluye flexo PVC de 1,50 m y  
soporte. Cromado.

**7.<sup>40</sup>**

Ref. 61.4



### KIT DUCHA 1 FUNCIÓN CON BARRA PROFER HOME

Incluye flexo inox extensible  
1,75-2,25 m, barra de 60 cm con  
soporte y jabonera.  
Cromado.

**19.<sup>50</sup>**

Ref. 61.341

### KIT DUCHA 5 FUNCIONES PROFER HOME

Incluye flexo inox. extensible  
1,75-2,25 m y soporte.  
Cromado.

**17.<sup>50</sup>**

Ref. 61.340

### COLUMNA FRESH

Ahorro de agua, diámetro de 20  
cm. Dos funciones, flexo de  
1,5 m. Altura 1,10 m.

**89.<sup>50</sup>**

Ref. 61.233





#### MONOMANDO LAVABO PRIME

Clic al 60% de apertura.  
Apertura central en frío.  
Altura de 75 mm hasta aireador.  
Acabado en cromo.

**37.25** Ref. 61.138



#### MONOMANDO BIDÉ PRIME

Clic al 60% de apertura.  
Apertura central en frío.  
Altura de 38 mm hasta aireador.  
Acabado en cromo.

**37.25** Ref. 61.139



#### MONOMANDO DUCHA PRIME

Caudal limitado a 9 l/min. Mango Nuevo Verdi 1F antical. Soporte a pared.  
Acabado en cromo.

**49.70** Ref. 61.140



#### MONOMANDO BAÑO DUCHA PRIME

Caudal limitado a 9 l/min. Mango Nuevo Verdi 1F antical. Soporte a pared.  
Acabado en cromo.

**57.50** Ref. 61.141

#### TERMOSTÁTICA DUCHA PRIME

Con certificado de Normativa Europea Tecnología, temperatura constante.  
Botón stop de seguridad 38°C.  
Cartucho metálico antical y autocalibrable.  
Mango Nuevo Verdi 1F antical.  
Soporte a pared.  
Acabado en cromo.

**99.35** Ref. 61.142

# PRIME GRIFERÍA INTELIGENTE



Sistema Power-loc: Sujeción extremadamente firme sobre todas las superficies resistentes, como azulejos, piedra natural, vidrio, hormigón, metal, madera, muchos materiales sintéticos, etc. Fijación sin problemas sin taladrar. Sin riesgo ni suciedad. Altamente resistente de forma duradera. Se puede quitar sin dejar marcas ni señales.

**POWER LOC**



**PERCHAMURAL DÚO SION**

**8.20**

Ref. 61.315



**PERCHAMURAL UNO SION**

**7.35**

Ref. 61.314



**TOALLERO ARO SION**

**11.50**

Ref. 61.318



**PORTARROLLOS CON TAPASION**

**13.65**

Ref. 61.320



**SOPORTE PARA SECADOR SION**

**15.90**

Ref. 61.319



**REPISASION**

**16.50**

Ref. 61.316



**RINCONERASION**

**17.90**

Ref. 61.317

## ACCESORIOS BAÑO



**CESTILLO GRANDE TATAY**

Fabricado con polipropileno, sistema fijación dual: ventosas/tornillos (contiene 3 ventosas montadas). Inoxidable.

**3.95**

Ref. 61.224



**CESTILLO RINCONERO TATAY**

Fabricado con polipropileno, sistema fijación dual: ventosas/tornillos (contiene 4 ventosas montadas). Inoxidable.

**4.20**

Ref. 61.225



**CUBO BAÑO BLANCO TATAY**

Fabricado con polímeros plásticos, pedal apertura tapa, inoxidable. 19 x 22 x 22,5 cm. 3 litros.

**5.50**

Ref. 61.227



**CUBO BAÑO OLYMPIA BLANCO TATAY**

Fabricado con polímeros plásticos, con pedal y cubeta interior extraíble, inoxidable. litros. 20,5 x 22 x 29 cm.

**8.90**

Ref. 61.228



**CESTILLO STANDARD SINGLETATAY**

Fabricado con acero Cr. y polímeros plásticos, 1 cestillo 200 x 95 x 110 mm, 7 2 ganchos porta objetos, sin tornillos, garantía 2 años.

**8.50**

Ref. 61.226



**ALFOMBRA BAÑO NUVOLA TATAY**

Fabricada con espuma viscoelástica, caucho SBR (antideslizante) y microfibra, lavable en máquina, rápido secado, 40 x 60 cm. Color beige o gris.

**11.95**

Ref. 61.222-61.223



**ESPEJO AUMENTO X5 CON PE TATAY**  
5 aumentos, orientable, con pie lastrado. 17 cm.

**13.50**

Ref. 61.231



**ESPEJO AUMENTO X5 CON BRAZO**

Fabricado con metal cromado, 5 aumentos, brazo articulado, orientable, material de fijación incluido.

**17.90**

Ref. 61.232





# COLECCIÓN SLATE ROCK

POLIRESINA  
DE ALTA  
CALIDAD

VASO CEPILLOS  
DE DIENTES

**9.10**

Ref. 61.321



DOSIFICADOR  
JABÓN

**12.80**

Ref. 61.322



JABONERA

**9.10**

Ref. 61.323

ESCOBILLERO

**21.50**

Ref. 61.324



TOALLERO PIE INOX

**42.95**

Ref. 61.325

JUEGO DE PIE PARA  
EL WC INOX

**42.95**

Ref. 61.326

Su diseño sólido y acabado satinado  
lo hacen que sea un verdadero  
punto de atracción en el baño.

COLECCIÓN  
INOX  
ONNA



VASO CEPILLOS  
DE DIENTES

**5.90**

Ref. 61.327



DOSIFICADOR  
DE JABÓN

**9.70**

Ref. 61.328



ESCOBILLERO

**20.80**

Ref. 61.329



JUEGO BAÑO 4PIEZAS

Fabricado en metal y plástico. Color blanco.

**6.95**

Ref. 61.39

JUEGO BAÑO 3PIEZAS

Fabricado en metal. Medidas del  
escobillero 35,5 x 10,5 cm. Medidas  
de la papelerera 22,5 x 17 x 24,5 cm.  
Colores Negro o Blanco.

**44.95**

Ref. 61.40- 61.41



JUEGO BAÑO 6PIEZAS

Fabricado en metal y plástico. Color negro.

**18.95**

Ref. 61.43



#### ASIENTO PARA BAÑO CORFÚ INTERBATH

Válido tanto para el exterior como para el interior de las bañeras/ platos de ducha o cualquier pared del baño. Abatible. Con lamas color blanco. Medidas 32 x 32,8 x 12 cm. Incluye tacos y tornillos para su instalación.

**34<sup>50</sup>**

Ref. 61.164



#### ASIDERO RECTO INOX. LACADO BLANCO PROFER HOME

Diámetro 2,5 cm. Longitud 30 cm.

**1340**

Ref. 61.1



#### ASIDERO ABATIBLE INTERBATH

Asidero abatible de 32 mm de diámetro. Fabricados en acero inoxidable AISI 304. Cromado.

60 cm de longitud. **8630**

Ref. 61.162

80 cm de longitud. **8995**

Ref. 61.163

#### TABURETE PONNY ROUND INTERBATH

Taburete para el interior de la ducha. Patas extensibles de aluminio. Resistencia máxima: 130 kg.

**34<sup>50</sup>**

Ref. 61.167



#### TABURETE REGULABLE PONNY INTERBATH

Asiento fabricado en material plástico con patas de aluminio y 8 puntos de anclaje que permiten un rango de altura variable de 35 a 55 cm y tapones de goma. Sirve para el interior y el exterior de la ducha.

**3450**

Ref. 61.165

#### CON RESPALDO

**4450**

Ref. 61.166



#### LÁMPARA PORTÁTIL LED PROFER

Fabricada en ABS. 170 LUMENS. Base magnética. Gancho +clip cinturón. 3 pilas alcalinas AAA no incluidas.

**399**

Ref. 61.349



#### LÁMPARA PORTÁTIL LED PROFERTOP

Fabricada en ABS. 170 Lumens. 4 horas. 165 g. 21,5 x 5,5 x 4,5 cm. Base magnética y gancho. 3 pilas alcalinas AA no incluidas.

**580**

Ref. 61.350



#### INTERNAFRONT LED

110 lúmens. 3 W. Fabricada en ABS y aluminio. 85 g. 3,5 x 4,5 x 9,6 cm. 3 pilas AAA no incluidas.

**1250**

Ref. 61.18



#### INTERNALED

120 lúmens. 3 W. Fabricada en aluminio. Distancia 90 m. 120 g. 3,3 x 16,6 cm. Con protectores antigolpes. Sumergible 1 m. 2 pilas AA no incluidas.

**825**

Ref. 61.351



#### INTERNALED

Fabricada en aluminio. Distancia 249 m. 250 Lumens. 4 horas. 168 g. 4,5 x 17,5 cm. 6 pilas alcalinas AAA no incluidas.

**1360**

Ref. 61.352



# ILUMINACIÓN

## BARRA DE ARMARIO LED CON SENSOR DE CIERRE

Sustituya su actual barra para colgar perchas de su armario e ilumine su colgador de una forma sencilla y sin instalación. Incluye sensor de movimiento para encender/apagar la luz. Funcionamiento a pilas 5xAA (no incluidas).

Longitud: 90 cm.

**19.95** Ref. 61.307

Longitud: de 70 a 93 cm.

**22.95** Ref. 61.308

## LED ILUMINACIÓN PARA INTERIOR DE ARMARIO

Iluminación para interior de armario, 2 unidades, con sensor de puerta incluido, cuando abre la puerta se enciende la luz. Alimentación por pilas, no incluidas.

**3.95** Ref. 61.358

## REGLETA ELECTRÓNICA LED EDM

6.400 K, luz fría. IP20. 220-240 V. 25.000 horas. Con soportes.

25 W. 2.200 lumens. Medidas: 61 x 12 x 3,1 cm.

**27.00** Ref. 61.353

48 W. 4.200 lumens. Medidas: 121 x 12 x 3,1 cm.

**54.00** Ref. 61.354

48 W. 4.700 lumens. Medidas: 150 x 12 x 3,1 cm.

**64.00** Ref. 61.355

## REGLETA LED CON SENSOR DE PROXIMIDAD EDM

6.400 K, luz fría. IP20. 110°. Con soportes (ideal para muebles de cocina, armarios, etc.).

25.000 horas. 7 W. 480 lumens. Medidas: 43,9 x 5,5 cm.

**21.00** Ref. 61.356

10 W. 780 lumens. Medidas: 59,9 x 5,5 cm.

**25.00** Ref. 61.357

## LUMINARIA MÓVIL LED

Especial para armarios. Fácil y rápida instalación en cualquier superficie. Sensor de oscuridad integrado y sensor de movimiento. Interruptor integrado para el modo encendido/apagado. Batería incluida en la luminaria y posibilidad de recargar la luminaria por USB.

**21.95** Ref. 61.190

## FOCO DOWNLIGHT 18W.

18 W. Luz fría. Blanco.

**16.95** Ref. 61.347

## FOCO DOWNLIGHT 18W.

Luz fría. Blanco.

**16.95** Ref. 61.348

## LLUZ GUÍA MÓVIL CON ENCHUFE

Especial para habitaciones. Ideal para descansar. Sensor de oscuridad integrado. Larga vida útil hasta 25.000h y hasta 100.000 ciclos de encendido. Luz blanca cálida para un ambiente relajado y agradable.

**9.50** Ref. 61.192

## LLUZ GUÍA MÓVIL

A pilas. Fácil y rápida instalación en cualquier superficie. Sensor de oscuridad integrado y sensor de movimiento. Interruptor integrado para el modo encendido/apagado. Batería incluida en la luminaria y reemplazable.

**12.50** Ref. 61.191

## SET DE INTERRUPTOR PARA HABITACIÓN

Cree su propio entorno de hotel con este set domótico, el juego contiene 1 receptor empotrado y 3 interruptores de pared inalámbrico. (2 junto a la cama 1 para sustituir el interruptor actual.

**23.90** Ref. 61.309

## LÁMPARA LED STANDARD A MATE E27

Consumo de energía 10.4 W/1.000 h y 1.060 lm. Larga duración — hasta 15.000 h y hasta 100.000 ciclos de encendido.

**8.90** Ref. 61.189

## SET DOMÓTICA CON MANDO

Controler con 2 interruptores + mando. Conexión WiFi con su router. App gratuita. Emisor 433MHz.

**64.00** Ref. 61.310

Enciende / apaga dispositivos electrónicos de forma remota y desde su Smartphone de forma sencilla y cómoda.



tu coche  
¡¡ perfecto!!

LIMPIEZA  
SPRAY  
500ml



LIMPIA SALPICADEROS MATE  
Aromas: "para él" y "coche nuevo"

5<sup>95</sup>

Ref. 61.128 - 61.129

INSECTOS

3.75

Ref. 61.120

LLANTAS

3.95

Ref. 61.119

CERA LÍQUIDA

5.30

Ref. 61.123

TAPICERÍA  
TEXTIL

3.75

Ref. 61.121

TAPICERÍA  
PIEL

4.45

Ref. 61.122

PERCHA  
UNIVERSAL PARA  
AUTOMÓVIL

Para el respaldo del asiento del automóvil.

10<sup>50</sup>

Ref. 61.118



KIT RESTAURADOR DE FAROS  
Pulimento con la garantía 3M.  
Incluye todo lo necesario para la  
total restauración

14.50

Ref. 61.127

BASE MULTUSO  
INTERIOR  
MALETERO  
Adaptable a todas  
las superficies.

12<sup>90</sup>

Ref. 61.117



JUEGO 4 ALFOMBRAS  
GOMA

Goma de gran calidad.  
Universales. Medidas: anterior  
45 x 70, posterior 42 x 39 cm.

11<sup>95</sup>

Ref. 61.115



JUEGO 4 ALFOMBRAS  
MOQUETAY GOMA

Universales. Medidas:  
anterior: 43 x 64 cm,  
posterior: 41 x 29 cm.

9<sup>90</sup>

Ref. 61.116



JUEGO FUNDAS JAQUARD  
ELÁSTICAS  
UNIVERSALES.  
Colores Negro-gris o  
Negro-azul.

25<sup>95</sup>

Ref. 61.113 - 61.114



## ANTI ROBOS



ANTI ROBO DE DISCO DE  
FRENO CBR60 CITADEL  
Color rojo.

14.75

Ref. 61.30



ANTI ROBO DE DISCO DE  
FRENO CBR100 CITADEL  
Color rojo.

15.90

Ref. 61.31



ANTI ROBO DE DISCO DE  
FRENO CBR120 CITADEL  
Color rojo.

23.91

Ref. 61.32



CADENA CONFUNDA  
TEXTIL ABUS  
1,2m.

33.56

Ref. 61.33



ANTI ROBO DE CABLE  
ABUS  
De 90 cm de longitud y 20 mm  
de diámetro con cierre de  
llave. Soporte incluido.

21.57

Ref. 61.34



## LIMPIEZA



### ASPIRADOR SECO-HÚMEDO MV 2 KÄRCHER

Depósito de 12 litros. Potencia absorbida 1.200 W, potencia consumida 1.000 W.

**69<sup>95</sup>** Ref. 61.182



### LIMPIADORA DE VAPOR SC1 EASYFIX KÄRCHER

A pesar del tamaño manejable, el equipo es potente y ofrece una limpieza higiénica y profunda. Incluye nuevo set de limpieza easyfix. Potencia: 1.200 W. Depósito 200 ml. Calentamiento en 3 min seguro para niños. Válvula de seguridad.

**94<sup>95</sup>** Ref. 61.178



### FREGADORA-ASPIRADORA FC 5 KÄRCHER

Limpieza de hasta 60 m² con su depósito agua limpia de 400 ml. Fregar y aspirar en un solo paso. Tecnología Industrial, aplicada al uso doméstico. FRIEGA SIEMPRE CON AGUA LIMPIA.

**229<sup>95</sup>** Ref. 61.176



### LAVA-ASPIRADORA SE4002 KÄRCHER

Limpia con agua, detergente y aspira para una limpieza más profunda de moquetas y tapicerías. Secado rápido. Potencia: 1.400 W – cable eléctrico de 7,5 metros depósito de agua limpia desmontable de 4 litros – depósito de agua sucia de 4 litros.

**294<sup>95</sup>** Ref. 61.183

## ACCESORIOS



### DETERGENTE RM536 KÄRCHER

De secado rápido. Para fregadora fc5. Universal.

**795** Ref. 61.177



### LIMPIACRISTALES CONCENTRADO RM 503 KÄRCHER

500 ml.

**795** Ref. 61.181



### SEÑAL PELIGRO SUELO MOJADO

Altura 62 cm. Plástico resistente.

**895** Ref. 61.193



### LIMPIACRISTALES WV1 PLUS KÄRCHER

Ancho aspiración 250 mm. Rendimiento 55 m², peso 550 g. Nivel sonoro 53 dB.

**5495** Ref. 61.179



### LIMPIADOR DE VENTANAS CON BATERIA GLASSVAC

3,6 V. Escobillas PPP Bosch. Capacidad 100 ml. Incluye botella de spray 100 ml. con gamuza. Boquilla estrecha 133 mm, boquilla ancha 266 mm y correa para muñeca. Cargador micro USB.

**8349** Ref. 61.250

## LIMPIEZA AUTOMOCIÓN

Ideales para el lavado de automóviles, autocares, camiones, caravanas, etc



### HIDROCEPILLO PARA LAVADO SINTÉTICO

Cepillo fabricado en PVC de tacto suave con acople a mango telescópico. Medidas: 30 x 14 cm.

**1150** Ref. 61.124



### MANGO PARA HIDROCEPILLO CON EMPUÑADURAS ERGONÓMICAS

Mango telescópico de aluminio y empuñaduras de goma. Incluye conexión a manguera de racor universal y acoplamiento rápido al cepillo para que fluya el agua por su interior. Extensible de 140 a 280 cm.

**1790** Ref. 61.125

### HIDROCEPILLO DE LAVADO CON MANGO

Cepillo fabricado en PVC de tacto suave con mango telescópico de aluminio y empuñaduras de goma. Incluye conexión a manguera de racor universal y acoplamiento rápido para que fluya el agua por su interior. Longitud del mango: de 96 cm a 165 cm. Medidas del cepillo: 27 x 8,5 cm.

**1550** Ref. 61.126



## CINTAS ADHESIVAS



**CINTA AMERICANA "EXTRA POWER" UNIVERSAL**  
Extremadamente resistente. Adhesión fuerte y segura. Impermeable. Se corta con la mano. Color negro o plata. Medida: 10 m x 50 mm.

**4.50**

Ref. 61.304-61.305



**CINTA ANTIDESLIZANTE TESA**  
5 m x 25 mm. Evita los riesgos de caídas sobre superficies resbaladizas, húmedas o inestables. Alta resistencia. Impermeable.

Color negro.

**7.95**

Ref. 61.302

Amarillo fluorescente

**9.95**

Ref. 61.303



**CINTA PVC TEMFLEX 3M**

Cinta eléctrica de uso general. 15 mm x 10 m.

**1.30**

Negra. Ref. 61.20

Blanca. Ref. 61.21

Roja. Ref. 61.22

Azul. Ref. 61.23



**CINTA ELÉCTRICA AUTO SOLDABLE SCOTCH 23**

Cinta auto soldable de uso eléctrico. 19 mm x 9,15 m.

**10.35**

Ref. 61.19



**CINTA DOBLE CARA DE MONTAJE ESPEJOS SCOTCH**

Fuerte para aplicación permanente. Especialmente indicada para el baño. Ideal para el montaje de espejos y otros objetos en ambiente húmedo. 19 mm x 1,5 m.

**4.50**

Ref. 61.24



**CINTA DOBLE CARA MONTACK XPRESS**

Con malla de refuerzo aportando fuerza inicial extrema y una gran resistencia final. 2,5 m x 19 mm.

**6.41**

Ref. 61.158



**CINTA DOBLE CARA MONTACK XPRESS ESPECIAL LED**

Cinta de doble cara con malla de refuerzo aportando fuerza inicial extrema y una gran resistencia final. Aguanta calor desprendido por el led. 10 m x 8 mm.

**8.35**

Ref. 61.59



**CEYS SUPERBARRA MULTUSOS**

Fija, pega, rellena y reconstruye todo tipo de materiales. Súper rápida, seca en blanco. 48 g.

**5.02**

Ref. 61.60

## PEGAMENTOS MULTIUSOS



**COLA BLANCA BIBERONCEYS**  
Cola blanca rápida para todo tipo de maderas duras y blandas.

125 ml.

Ref. 61.55

**2.00**

250 ml.

Ref. 61.56

pág. 26

**2.54**



**NOVOPREN ADHESIVO EN SPRAY**

Adhesivo en spray que resuelve fácilmente los pequeños trabajos de adhesión en bricolaje y manualidades, así como otros ámbitos (fotografía, modelaje, etc.). Limpio, rápido y fácil

de usar. Apto para fijación de múltiples materiales. 400 ml.

**10.70**

Ref. 61.186



**BOTELLÍN COLA BLANCA MULTIUSO RÁPIDA**

Cola blanca multiuso rápida para madera, madera, estratificado plástico, papel, cartón, sellando todo tipo de materiales porosos.

125 g.

Ref. 61.187

**2.44**

**5.28**

Ref. 61.188



**NOVOPREN SUPER**

Cola de contacto alta calidad para trabajos en madera, estratificados plásticos, marroquinería.

150 ml.

**3.33**

Ref. 61.184

500 ml.

**6.93**

Ref. 61.185



**ADHESIVO ULTRA GLUE FISCHER**

Adhesivo Instantáneo con doble mecanismo de curado: por contacto y activado por luz. Instantáneo cuando se activa con la luz incorporada.

Pegado prácticamente de todos los materiales de uso cotidiano (agarre hasta 1.200 kg/10 cm²). Recubrimiento de objetos semejante a un barniz. Relleno de huecos y hendiduras y reconstrucción de fragmentos desaparecidos. Lijable, pintable. No ataca el porexpán. No empaña el vidrio. No irrita los ojos. 4 G.

**9.95**

Ref. 61.137



## ACEITES/ GRASAS



**GRASA DE LITO MAXIGRAS C45 EP2**  
Engrase general. 400g.

**2.71**

Ref. 61.216



**GRASA QUILUBE TUBO**

Lubricante sintético con ptfe. Dura hasta 4 veces más. resiste el agua y soporta temperaturas extremas. 100 cc.

**3.95**

Ref. 61.260



**LUBRICANTE MULTISOL 3 EN 1 GOTERO**

Aplicación del producto directamente donde se precisa. Ideal para conservar y prolongar la vida útil de equipos y herramientas. Lubrica los mecanismos, suprime chirridos, limpia el metal y protege contra el óxido y la corrosión. 100 ml.

**3.35**

Ref. 61.313



**LUBRICANTE DE CERRADURAS 3 EN 1**  
Spray de 100 ml. Limpieza y mantenimiento de cerraduras de interior, exterior, candados convencionales o antirrobo y todo tipo de cerrojos en general. Gran poder de penetración, ultra fluido. Protege del desgaste y la corrosión.

**4.30**

Ref. 61.311



**ACEITE MULTISO AEROSOL 3 EN 1**  
200 ml.

**4.80**

Ref. 61.312



**GRASA DE LITO MAXIGRAS C45EP2**  
Engrase general. 1.000 g.

**6.16**

Ref. 61.217



**GANCHO COMMAND DOBLE**  
1 gancho y 2 tiras medianas. Peso máximo 1,3 kg.

**2.20**

Blanco Ref. 61.28

Gris Ref. 61.29



**GANCHO COMMAND GRANDE TRANSPARENTE**

1 gancho y 2 tiras grandes y transparentes. Peso máximo 1,8 kg.

**3.10**

Ref. 61.26

## ADHESIVO DE MONTAJE



**CEYS MONTACK XPRESS**  
Agarre inicial inmediato gran resistencia final. Interior, exterior. Tubo 190 g.

**4.78**

Ref. 61.61



**ADHESIVO MONTAJE MONTACK XPRESS CEYS CARTUCHO 450 G**

Agarre inicial inmediato gran resistencia final. Interior, exterior.

**6.39**

Ref. 61.57



**AFLOJA TODO MULTIFLOWSpray**

Afloja todo y Lubricante. Disuelve el óxido, hidrófugo, anticorrosivo, dieléctrico, etc. 520 ml.

**6.67**

Ref. 61.218



**GANCHO COMMAND MEDIANO TRANSPARENTE**  
2 ganchos + 4 tiras medianas transparentes. Peso máximo 900 g.

**3.65**

Ref. 61.25

## SILICONAS/ MASILLAS



**SILICONA AKLESIL**

Silicona ácida multiusos fungicida. Blanca y Transparente.

**1.90**

Ref. 61.256 - 61.257



**MASILLA LIGERA TAPAGRIETAS LITEPLAST QUILOSA**

Aplicable en interior/ exterior. 250 ml.

**3.05**

Ref. 61.258

**7.45**

Ref. 61.259



**GANCHO COMMAND PUNTA METÁLICA MEDIANO RESISTENTE AL AGUA**

Ideales para ambientes de calor y humedad. Adhesión resistente a la humedad. 2 ganchos y 2 tiras medianas resistentes al agua. Peso máximo 1,4 kg.

**3.95**

Ref. 61.27

# LOCTITE®

## Kintsuglue 金継ぎ



Cógelo

Moldéalo

Aplicalo

## NUEVA masilla flexible



disponible en:

blanco



negro



**DESHUMIFICADOR PARA ARMARIOS RUBSON MINIFRESH**  
Lavanda 2 x 50 g.

**5.51**

Ref. 61.153



**RECAMBIO DESHUMIFICADOR**  
Pastilla recambio de deshumificador completamente desintegrable. 450 g.

**5.32**

Ref. 61.151



**RECAMBIO DESHUMIFICADOR AERO 360° CON AROMA**  
Pastilla deshumidificadora que proporciona aroma

de lavanda.

**5.86**

Ref. 61.152



**RUBSON DESHUMIFICADOR AERO 360°**  
Deshumificador con funcionamiento con pastillas.

**11.66**

Ref. 61.150

**PATTEX 1 PARA TODO HIGH TACK**  
El adhesivo de montaje más rápido del mercado.  
Para todo tipo de materiales en interior y exterior. 142 g.

**5.45**

Ref. 61.149



**LOCTITE SUPER GLUE - 3 PERFECT PEN**  
Adhesivo instantáneo base cianocrilato en forma de bolígrafo. 3g.

**7.50**

Ref. 61.145



**LOCTITE 60 SEGUNDOS**  
El adhesivo universal más rápido del mercado. 20 g.

**8.68**

Ref. 61.146



**LOCTITE SUPER GLUE PINCEL**  
Adhesivo instantáneo base cianocrilato en formato pincel. 5g.

**9.05**

Ref. 61.144



**PERCADET**  
Cómo tener todas las competencias, sin desplazarte.



[www.loctite.es](http://www.loctite.es) VISTA  
NUESTROS VÍDEOS



ATENCIÓN  
PERSONALIZADA



PRIMERAS  
MARCAS



MEJORES PRECIOS



ESPECIALIZACIÓN



DESCÁRGATE EL  
FOLLETO

PRECIOS DE VENTA AL PÚBLICO RECOMENDADOS. IMPUESTOS INCLUIDOS.